






CARTE A6 PORTRAIT

(Gabarit échelle 1)

Dimensions du fichier attendu : 109x152 mm

-  **Fonds perdus** (2 mm)
-  **Ligne de rogne** (105x148 mm)
-  **Distance de sécurité interne** (3 mm)

Supprimer les repères du gabarit une fois votre composition terminée.

www.veoprint.com

PAGE 1

152 mm

148 mm

105 mm

109 mm